

Palácio Votura

GABINETE DO VEREADOR ENG. ALEXANDRE PERES

Rua Humaitá 1167 – Centro – PABX (19) 3885-7700

CEP. 13339-140 – Indaiatuba - SP

PROJETO DE LEI /2020

“Dispõe sobre a instituição do Dia do Comerciante e a inclusão no Calendário Oficial do Município de Indaiatuba”

NILSON ALCIDES GASPAS, Prefeito do Município de Indaiatuba, usando das atribuições que lhe são conferidas por Lei,

FAZ SABER, que a Câmara Municipal aprovou e ele sanciona e promulga a seguinte Lei:


Art. 1º - Fica instituído no Calendário Oficial do Município de Indaiatuba o **Dia do Comerciante**, a ser comemorado anualmente no dia 16 (dezesesseis) de julho.

Art. 2º - Esta lei entra em vigor na data de sua publicação.

Indaiatuba, Plenário Joab Pucinelli, aos 27 de janeiro de 2020.

190º ano da elevação à Freguesia.

Vereador Eng. Alexandre Peres



Palácio Votura

GABINETE DO VEREADOR ENG. ALEXANDRE PERES

Rua Humaitá 1167 – Centro – PABX (19) 3885-7700

CEP. 13339-140 – Indaiatuba - SP

JUSTIFICATIVA

O Dia do Comerciante é comemorado anualmente em 16 de julho. O Dia do Comerciante surgiu a partir da criação da Lei nº 2.048, de 26 de outubro de 1953, que homenageia o nascimento de *José Maria da Silva Lisboa*, mais conhecido por Visconde de Cairu, o “Patrono do Comércio Brasileiro”. O Visconde de Cairu foi o responsável pela criação das primeiras leis que beneficiariam o comércio brasileiro, que antes era totalmente dependente de Portugal. Uma das suas principais ações foi aconselhar o rei português D. João VI a assinar a Carta Régia, em 28 de janeiro de 1808, abrindo os portos brasileiros ao comércio exterior.

Considerado um dos trabalhos mais antigos do mundo, o comércio é uma atividade extremamente importante para o desenvolvimento econômico do país, dos estados e municípios, gerando emprego, renda e movimentando muitos impostos.

Em nossa cidade não é diferente. Segundo o site do Ministério do Trabalho temos aproximadamente 3300 estabelecimentos comerciais varejistas¹ e 370 estabelecimentos comerciais atacadistas,² somando, segundo essa fonte, aproximadamente 3670 estabelecimentos comerciais.


Esta data é destinada a homenagear todos os profissionais que trabalham na área do comércio, ou seja, na venda de produtos e serviços. Pela coragem, empreendedorismo, criatividade e inovação que formam o profissional que enfrenta a competitividade e, enfrentando as inúmeras exigências do consumidor cotidianamente, apresento esse Projeto para destacar e homenagear a todos da classe.

Indaiatuba, aos 27 de janeiro de 2020.


Vereador Eng. Alexandre Peres

¹ http://bi.mte.gov.br/bgcaged/caged_perfil_municipio/index.php consultado em 24 de janeiro de 2020 às 15:30, conforme imagem do Anexo I.

² Neste conceito estão excluídos os prestadores de serviços.



CÂMARA MUNICIPAL DE INDAIATUBA



Palácio Votura

GABINETE DO VEREADOR ENG. ALEXANDRE PERES
Rua Humaitá 1167 – Centro – PABX (19) 3885-7700
CEP. 13339-140 – Indaiatuba - SP

ANEXO I

Quantidade de Comércio Varejistas em Indaiatuba, segundo o site do Ministério do Trabalho

Microrregião:

Município: Codigo Nome

Setor:

Subsetor:

Consolidado
 Comparativo

Movimentação
 Agregada
 Desagregada

Nível
 Geográfico
 Ocupacional

Período: Jan - Dez
Município: 352050:Indaiatuba
Microrregião: Campinas
UF: São Paulo
Setor: Comércio
SubSetor: Comércio varejista

Perfil do Município

Perfil do Município				
Movimentação agregada	Município	%	Microrregião	%
1) Admissões	6.879	9,76	70.510	0,74
2) Desligamentos	6.540	9,68	67.555	0,72
Nº Emp. Formais - 1º Jan/2019	12.419	8,32	149.344	0,59
Total de Estabelecimentos	3.298	8,03	41.077	0,54
Varição Absoluta	339		2.955	

ANEXO II

Quantidade de Comércio Atacadistas em Indaiatuba, segundo o site do Ministério do Trabalho

UF:

Microrregião:

Município: Codigo Nome

Setor:

Subsetor:

Tipo de Quadro
 Consolidado
 Comparativo

Movimentação
 Agregada
 Desagregada

Nível
 Geográfico
 Ocupacional

Período: Jan - Dez
Município: 352050:Indaiatuba
Microrregião: Campinas
UF: São Paulo
Setor: Comércio
SubSetor: Comércio atacadista

Perfil do Município

Perfil do Município				
Movimentação agregada	Município	%	Microrregião	%
1) Admissões	1.082	7,79	13.894	0,58
2) Desligamentos	949	7,29	13.026	0,53
Nº Emp. Formais - 1º Jan/2019	2.353	6,45	36.465	0,46
Total de Estabelecimentos	374	7,24	5.155	0,50
Varição Absoluta	133		868	